



Deutscher Jugendverband
„Entschieden für Christus“ (EC) e.V.



Weihnachtsprogramm von Team-EC

- Eine Advents- oder Weihnachtsfeier für deine Kinder- und Jungschargruppe für Kinder von 6 bis 12 Jahren sowie Schulklassen (1. bis 5. Klasse)
- Das 3- bis 5-köpfige Team-EC des Deutschen EC-Verbandes (Junge Erwachsene im Freiwilligen Sozialen Jahr) ist im Dezember mit einem Advents- und Weihnachtsprogramm unterwegs.
- Verschiedene Programmbausteine für deine Kinder- und/oder Jungschargruppe. Theater, Experiment, Puppenspiel, Spiele und Lieder für die Altersstufe von 6 bis 12 Jahre. Gegebenenfalls ist eine Übernachtung mit einzuplanen.






„Miteinander feiern wir“ – Happy Birthday Jesus

**Kerngedanke aus der
Weihnachtsgeschichte
z.B. Jesus kam auf die Welt- Damit du
Gott kennenlernen kannst!**

Lukas 2



4 Programmvarianten

- Eine Advents- und Weihnachtsfeier für deine Kinder- und Jungschargruppe für Kinder von 6 bis 12 Jahren sowie Schulklassen (1. bis 5. Klasse)
- Das 3- bis 5-köpfige Team-EC des Deutschen EC-Verbandes (Junge Erwachsene im Freiwilligen Sozialen Jahr) ist im Dezember mit einem Advents- und Weihnachtsprogramm unterwegs. Verschiedene Programmbausteine für deine Kinder- und/oder Jungschargruppe. Theater, Experiment, Puppenspiel, Spiele und Lieder für die Altersstufe von 6 bis 12 Jahre. Gegebenenfalls ist eine Übernachtung mit einzuplanen.
- Die komplette Ausrüstung für das Programm, also Technik, Requisiten und Instrumente, bringt Team-EC mit.





4 Programmvarianten

1. Weihnachtsprogramm für Kinder- und Jungschargruppen (90 Minuten-Variante)
2. Weihnachtsprogramm für Kinder- und Jungschargruppen (120 Minuten-Variante)
3. Familiengottesdienst (60 Minuten)
4. Schulstunde für 1-5. Klasse (45 Min.)





Kinder- und Jungschargruppen (90Min.)

Weihnachtsprogramm für Kinder- und Jungschargruppen:

- Start ca. 5 Min.
- Mini-Workshops (Bastel- und Spielangebote) ca. 10 Min.
- Bühne (Frontalprogramm mit Puppentheater, Spiel, Lieder, kreative Verkündigung) ca. 30 Min.
- Kleingruppen (Vertiefung in rotierenden Stationen) ca. 35 Min.
- Abschluss (Knabbereien/Getränke/Geschenke) wird vom Ort organisiert ca. 10 Min.





Kinder- und Jungschargruppen (120Min.)

Weihnachtsprogramm für Kinder- und Jungschargruppen:

- Start ca. 5 Min.
- Mini-Workshops (Bastel- und Spielangebote) ca. 40 Min.
- Bühne (Frontalprogramm mit Puppentheater, Spiel, Lieder, kreative Verkündigung) ca. 30 Min.
- Kleingruppen (Vertiefung in rotierenden Stationen) ca. 35 Min.
- Abschluss (Knabbereien/Getränke/Geschenke) wird vom Ort organisiert ca. 10 Min.





Familiengottesdienst (60 Min.)

- Bühne (Frontalprogramm mit Puppentheater, Spiel, Lieder, kreative Verkündigung) ca. 45 Min.
- Elemente der Gemeinde vor Ort (vom Ort organisiert) ca. 15 Min. (Gemeindelieder, Ansagen, Kollekte, Liturgie)





Schulstunde (45 Min.)

Schulstunde für 1. - 5. Klasse (45 Minuten-Variante)

- Frontalprogramm durch Team-EC, inkl. Spiel mit der ganzen Klasse, ca. 45 Min.
- HINWEIS: Da durch Bühne und Requisiten kein schneller Raumwechsel möglich ist, sollten die verschiedenen Schulklassen jeweils dasselbe Klassenzimmer für die Weihnachtsfeier nutzen.





Voraussetzungen:

- Stromanschluss
- Räumlichkeiten (bestuhlt, mit Platz für eine Theaterbühne)
- Tische und Stühle für Kleingruppen und Bastelangebote
- Mitarbeitende/Lehrer/Personen zur Unterstützung vor Ort






Ausrüstung und Material:

Die komplette Ausrüstung für das Programm bringt Team-EC mit:

- Technik
- Requisiten
- Instrumente
- Bastel- und Spielmaterial





Das *programm* **erklärt**



Start

- Ankommen
- Begrüßung
- Lied
- Wahl der Workshops





40 Min. Workshops

Dieser Programmpunkt beinhaltet verschiedene **Angebote**, zwischen denen die Kinder zu Beginn wählen können z.B.:

- Hockey
- Fingerrocket
- Schnitzen
- Lego
- GraviTrax
- Crossboule
- Speedstacking
- Interaktive Detektivgeschichte

Darüber Hinaus entwickelt jedes Team-EC ein paar weihnachtliche Workshops wie z.B.: PomPom-Schneemann, Schrubberhockey, Nudelengel...





10 Min. Workshops

Dieser Programmpunkt beinhaltet verschiedene **Angebote**, zwischen denen die Kinder zu Beginn wählen können.

Jedes Team-EC entwickelt ein paar weihnachtliche Workshops wie z.B.: Schneeballschlacht, Weihnachtskarten, Weihnachtsbaum in Schachtel, ...





Workshops

- Die Workshops sollten vor dem Plenum sein, damit die Kinder sich und Mitarbeitende kennen lernen können.
- Kinder können sich erstmal ausprobieren, beschäftigen und ankommen.
- Team-EC kann max. 1-3 Workshops durchführen.
- Mitarbeitende vor Ort unterstützen das Team-EC bei der Durchführung und übernehmen je nach Anzahl der Kinder auch einfache Workshops.





Einteilung der TN in die Workshops



Wir empfehlen folgende Einteilungsmöglichkeiten:
Nach einer kurze Vorstellung der Workshops in der Startphase, gehen immer die Teilnehmenden aus dem Raum, die in den genannten Workshop wollen.



Plenum

Das Plenumsprogramm von Team-EC besteht aus Liedern, Puppentheater und einer biblischen Geschichte, die auf kreative Art und Weise wiedergegeben wird. Diese vermittelt den Kindern den Kerngedanke des Tages.

- Lieder und Spiel zum Mitmachen
- Puppentheater
- Kreative Verkündigung





Kleingruppen

- Zur Vertiefung des jeweiligen Kerngedankens nach dem Plenumsprogramm von Team-EC dienen die Kleingruppen.
- Hierbei werden die Kinder in Kleingruppen eingeteilt, die auf verschiedene Arten auf das Gehörte eingehen und vertiefen.
- In den Kleingruppen wird das Gehörte in die Lebenswelt der Kinder übertragen.





Ablauf des Kleingruppen- Materials

- Der Text an sich (Hintergrundinfos zum Text)
- Der Text für dich (Was bedeutet der Text für die Zielgruppe)
- Zusammenfassung des Plenums
- Rotierende Kleingruppen





Rotierende Kleingruppen **NEU!!!**

Rotationsprinzip: Jede Kleingruppe wird von einem Mitarbeitenden begleitet und läuft von Station zu Station. Durch ein Signal vom Zeitwächter wird den Gruppen signalisiert, dass sie zur nächsten Station aufbrechen. Je nach Programmpunkt muss evtl. eine altersspezifische Anpassung oder Ergänzung stattfinden.





Rotierende Kleingruppen **NEU!!!**

5 Stationen à 7 Minuten sind der klassische Aufbau:

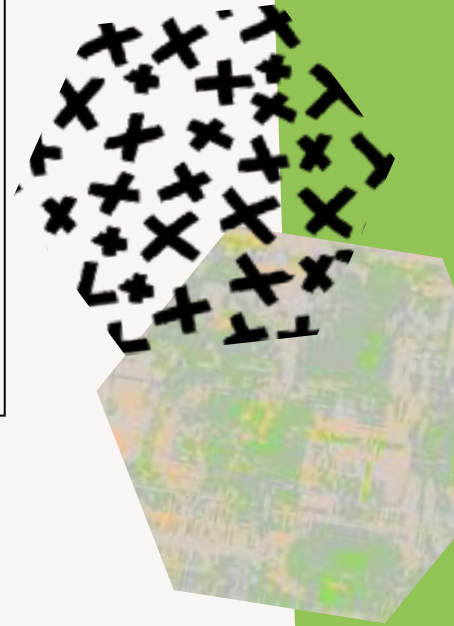
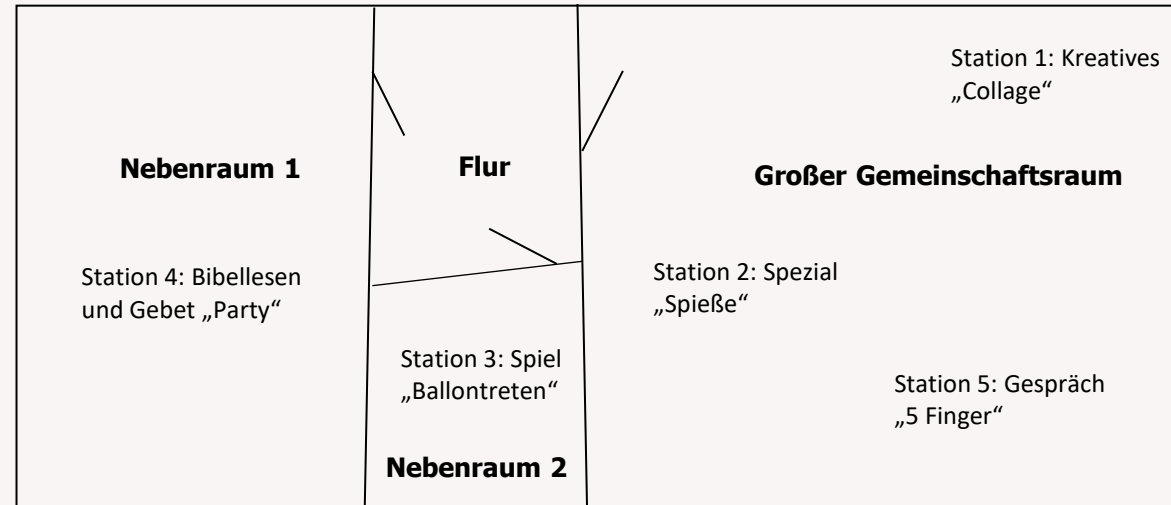
1. Gespräch inkl. Fragen
2. Spiel
3. Kreatives
4. Bibellesen und Gebet
5. Extra/Spezial
6. Pause?





Rotierende Kleingruppen **NEU!!!**

Raumübersicht für
Tag 1:





Abschluss

- Der Abschluss findet für alle gemeinsam im Plenum statt.
- Es werden Lieder wiederholt.
- Der Kerngedanke nochmals kurz erklärt.
- Und für den nächsten Tag eingeladen.





Abgesprachen



Entscheidungen

- An welchem Tag und zu welcher Uhrzeit soll das Programm stattfinden?
- Wo findet das Programm statt?
- Welche Programmvariante wird gewünscht:
 1. Kinder- und Jungschargruppen (90 Minuten-Variante)
 2. Kinder- und Jungschargruppen (120 Minuten-Variante)
 3. Familiengottesdienst (60 Minuten)
 4. Schulstunde für 1-5. Klasse (45 Min.)





Benötigte Mitarbeitende (Todo - Einsatzort)

- Start (1 MA für Begrüßung)
- Unterstützung bei den Angeboten der Workshops
- Bühnenprogramm (1 MA für Technik, 1 MA für Beamer)
- Begleitung der Kleingruppen (10 Kinder = 1-2 MA) und evtl. Unterstützung bei den Kleingruppen.
- Abschluss (1 MA für Verabschiedung und Einladung für Gruppen vor Ort)





Räumlichkeiten (Todo - Einsatzort)

- Raum für Plenumsprogramm
- Räume für Workshops
- Räume für Kleingruppen (Raum von Workshops und Plenumsraum können mit genutzt werden)





Material (Todo - Einsatzort)

- Stromanschluss
- Räumlichkeiten (bestuhlt, mit Platz für eine Theaterbühne)
- Tische und Stühle für Kleingruppen und Bastelangebote
- Mitarbeitende/Lehrer/Personen zur Unterstützung vor Ort
- Namensschilder
- Trinken und Kleinigkeit zu Essen für Kinder
- Evtl. ein Geschenk für die Kinder





Orga (Todo - Einsatzort)

- Ansprechpartner für das Team-EC
- Unterkunft für das Team-EC
- Verpflegung für das Team-EC
(1x Vegi)





Werbung (Todo - Einsatzort)

- Wenn Werbematerialien vom Deutschen EC-Verband verwendet werden sollen, dann frühzeitig vor Beginn der Veranstaltung in Kontakt treten.
- Vorlagen unter: www.team-ec.de (Downloads)



©



Vielen Dank

 TEAM-EC

